

投資信託説明書(交付目論見書)

使用開始日：2017年7月8日

みずほ好配当日本株オープン

追加型投信／国内／株式

ご購入に際しては、本書の内容を
十分にお読みください。

- 本書は、金融商品取引法(昭和23年法律第25号)第13条の規定に基づく目論見書です。
- ファンドに関する投資信託説明書(請求目論見書)を含む詳細な情報は右記のインターネットホームページで閲覧、ダウンロードすることができます。また、本書には信託約款の主な内容が含まれておりますが、信託約款の全文は投資信託説明書(請求目論見書)に掲載されております。
- ファンドの販売会社、ファンドの基準価額等については、右記の照会先までお問い合わせください。

委託会社 ファンドの運用の指図を行う者

損保ジャパン日本興亜アセットマネジメント株式会社

金融商品取引業者 関東財務局長(金商)第351号

<照会先>

ホームページ：<http://www.sjnk-am.co.jp/>

電話番号：0120-69-5432

(受付時間：営業日の午前9時～午後5時)

受託会社 ファンドの財産の保管及び管理を行う者

みずほ信託銀行株式会社

商品分類			属性区分			
単位型 追加型	投資対象 地域	投資対象 資産 (収益の源泉)	投資対象 資産	決算頻度	投資対象 地域	投資形態
追加型	国内	株式	その他資産 (投資信託証券 (株式 一般))	年4回	日本	ファミリー ファンド

商品分類及び属性区分の定義につきましては、
一般社団法人投資信託協会のホームページ (<http://www.toushin.or.jp/>)をご参照ください。

委託会社の情報

委託会社名	損保ジャパン日本興亜アセットマネジメント株式会社
設立年月日	1986年2月25日
資本金	1,550百万円
運用する投資信託財産の 合計純資産総額	688,299百万円

(2017年4月末現在)

- この投資信託説明書(交付目論見書)により行う「みずほ好配当日本株オープン」の受益権の募集については、委託会社は、金融商品取引法第5条の規定により有価証券届出書を平成29年7月7日に関東財務局長に提出し、平成29年7月8日にその効力が発生しております。
- 当ファンドは、商品内容に関して重大な変更を行う場合には、投資信託及び投資法人に関する法律(昭和26年法律第198号)に基づき事前に受益者の意向を確認する手続きを行います。
- 投資信託の財産は受託会社において信託法に基づき分別管理されています。
- 投資信託説明書(請求目論見書)については、販売会社にご請求いただければ当該販売会社を通じて交付いたします。なお、販売会社に投資信託説明書(請求目論見書)をご請求された場合は、その旨をご自身で記録しておくようにしてください。



ご投資家のみなさまへ

当ファンドは、配当利回りの高い企業への投資を通じて、相対的に高い配当利回りの獲得と、業績向上による株価の値上がり益の獲得を目指すファンドです。配当利回りに着目した投資は好業績企業への投資となることに加え、相場の下落局面では配当利回りが下支えとなり株価の下値抵抗力となることが期待されます。

また、配当利回りの相対的に高い企業の中から、わたしたちが独自に分析した割安度分析に基づき、投資する企業を決定します。その成果をみなさまの投資リターンに結びつけることを目指します。



損保ジャパン日本興亜アセットマネジメント



ファンドの目的・特色

● ファンドの目的

主として日本の株式※に投資し、中長期的に着実な信託財産の成長を目指すファンドです。

※わが国の金融商品取引所に上場(これに準ずるものを含みます)されている株式を主要投資対象とします。

● ファンドの特色

1 配当利回りに着目します。※¹

● 当ファンドは、日本の全上場銘柄の中でも、予想配当利回りが市場平均を上回る銘柄を主な投資対象※²とします。

● 銘柄選択のリスクをとまいません。

2 相対的に割安と評価される銘柄に投資します。※¹

● 独自の投資価値分析にもとづき、相対的に割安度の高い銘柄を中心※³にポートフォリオを構築し、中長期的に着実な信託財産の成長を目指します。

● 銘柄選択のリスクをとまいません。

※¹ 委託会社独自の分析にもとづき銘柄選択を行いますので、銘柄選択のリスクをとまいません。

当ファンドは、予想配当利回り等を勘案し絞られた銘柄群の中から個別銘柄の選択によって収益を追求するため、わが国株式市場全体の動きとファンドの基準価額の動きが大きく異なる場合があります。

※² 投資対象となる銘柄群を「好配当銘柄群」と呼びます。

「好配当銘柄群」は、日経株価指数300の構成銘柄をベースに全上場銘柄から、時価総額、売買流動性、信用リスク、事業内容等を勘案して決定した銘柄(日本株投資候補銘柄群)の中でも、予想配当利回りが市場平均を上回る銘柄で構成されます。

※³ ポートフォリオ構築においては、リスクコントロールも行います。

3 年4回決算を行い、収益分配方針に基づき収益の分配を行います。

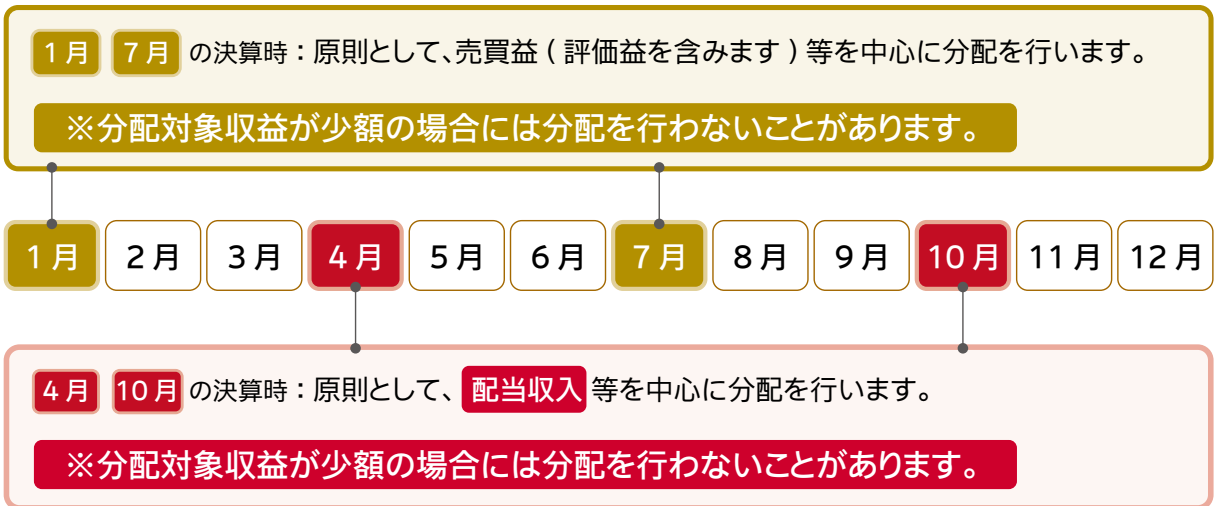
● 組入れ株式の配当収入や売買益(評価益を含みます)を主な原資として分配を行います。

● 決算日は原則1月8日、4月8日、7月8日、10月8日。当該日が休業日の場合は翌営業日とします。

● 将来の分配金の支払いおよびその金額について保証するものではありません。

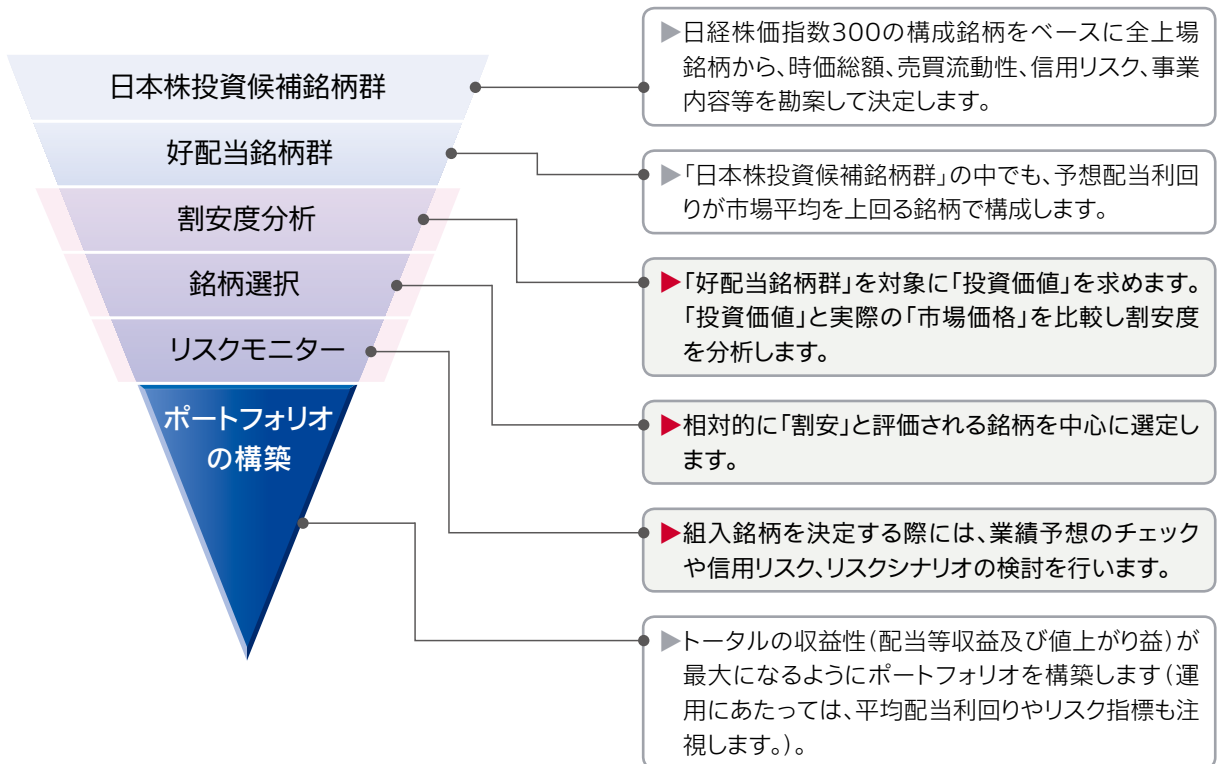
● 分配対象収益が少額の場合には分配を行わないことがあります。

ファンドの目的・特色



・上記はイメージ図であり、将来の分配金の支払いおよびその金額について示唆、保証するものではありません。

<運用プロセス>

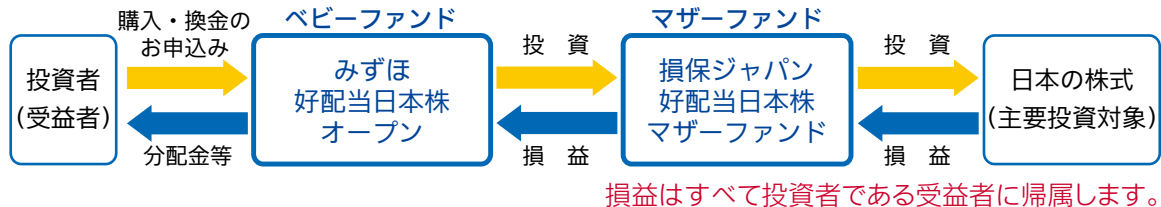


ファンドの目的・特色

ファンドの仕組み

当ファンドは「ファミリーファンド方式」により運用を行います。

「ファミリーファンド方式」とは、複数のファンドを合同運用する仕組みで、受益者の資金をまとめて「ベビーファンド」(当ファンド)とし、「ベビーファンド」の資金の全部または一部を「マザーファンド」に投資することにより、実質的な運用は「マザーファンド」において行う仕組みです。



主な投資制限

- 株式への実質投資割合には制限を設けません。
- 同一銘柄の株式への実質投資割合は、信託財産の純資産総額の10%以内とします。
- 一般社団法人投資信託協会規則に定める一の者に対する株式等エクスポージャー、債券等エクスポージャーおよびデリバティブ等エクスポージャーの信託財産の純資産総額に対する比率は、原則として、それぞれ10%、合計で20%以内とすることとし、当該比率を超えることとなった場合には、一般社団法人投資信託協会規則に従い当該比率以内となるよう調整を行うこととします。

分配方針

- 毎決算時(原則として1月、4月、7月、10月の各8日。休業日の場合は翌営業日。)に、原則として以下の方針に基づき分配を行います。
- 分配対象額の範囲は、経費控除後の繰越分を含めた利子、配当収入と売買益(評価損益を含みます。)等の全額とします。
 - 収益分配金額は、委託会社が基準価額水準、市場動向等を勘案して決定します。
なお、毎年4月、10月の決算時は、原則として配当収入等を中心として安定的な分配を行うことを基本とし、毎年1月、7月の決算時は、原則として売買益(評価損益を含みます。)等を中心として分配を行うことを基本とします。
ただし、分配対象収益が少額の場合には分配を行わないことがあります。
 - 留保益の運用については特に制限を設けず、委託会社の判断に基づき、元本部分と同一の運用を行います。

※将来の分配金の支払いおよびその金額について保証するものではありません。

決算期におけるファンドの運用成果※をもとに、分配を行うことを目指すファンドです。

※運用成果には、インカム収入とキャピタルゲイン・ロスの両方を考慮します。
インカム収入とは株式の配当収入等、キャピタルゲイン・ロスとは値上がり益・値下がり損をいいます。
・ファンドに蓄積された過去の運用成果(分配原資)を加味する場合があります。

投資リスク

基準価額の変動要因

当ファンドの基準価額は、組入れられる有価証券等の値動き等による影響を受けますが、これらの運用による損益はすべて投資者の皆様[※]に帰属いたします。したがって、投資者の皆様[※]の投資元本は保証されているものではなく、基準価額の下落により、損失を被り、投資元本を割り込むことがあります。また、投資信託は預貯金とは異なります。

●当ファンドの主なリスクは以下のとおりです。

※基準価額の変動要因は、以下に限定されるものではありません。

<input checked="" type="checkbox"/> 価格変動リスク	株式の価格は、国内外の政治・経済情勢、市況等の影響を受けて変動します。組入れている株式の価格の下落は、ファンドの基準価額が下落する要因となります。
<input checked="" type="checkbox"/> 信用リスク	株式の価格は、発行体の財務状態、経営、業績等の悪化及びそれらに関する外部評価の悪化等により下落することがあります。組入れている株式の価格の下落は、ファンドの基準価額が下落する要因となります。また発行体の倒産や債務不履行等の場合は、株式の価値がなくなることもあり、ファンドの基準価額が大きく下落する場合があります。
<input checked="" type="checkbox"/> 流動性リスク	国内外の政治・経済情勢の急変、天災地変、発行体の財務状態の悪化等により、有価証券等の取引量が減少することがあります。この場合、ファンドにとって最適な時期や価格で、有価証券等を売買できないことがあり、ファンドの基準価額が下落する要因となります。また、取引量の著しい減少や取引停止の場合には、有価証券等の売買ができなかったり、想定外に不利な価格での売買となり、ファンドの基準価額が大きく下落する場合があります。

その他の留意点

- クーリングオフ制度(金融商品取引法第37条の6)の適用はありません。
- 収益分配金は、預貯金の利息とは異なり、投資信託の純資産から支払われますので、収益分配金が支払われると、その金額相当分、基準価額は下がります。収益分配金は、計算期間中に発生した収益(経費控除後の配当等収益および評価益を含む売買益)を超えて支払われる場合があります。その場合、当期決算日の基準価額は前期決算日と比べて下落することになります。また、収益分配金の水準は、必ずしも計算期間におけるファンドの収益率を示すものではありません。投資者のファンドの購入価額によっては、収益分配金の一部又は全部が、実質的には元本の一部払戻しに相当する場合があります。ファンド購入後の運用状況により、収益分配金額より基準価額の値上がりが小さかった場合も同様です。
- マザーファンドに投資する別のベビーファンドの追加設定・解約等により、当該マザーファンドにおいて売買等が生じた場合等には、当ファンドの基準価額が影響を受ける場合があります。

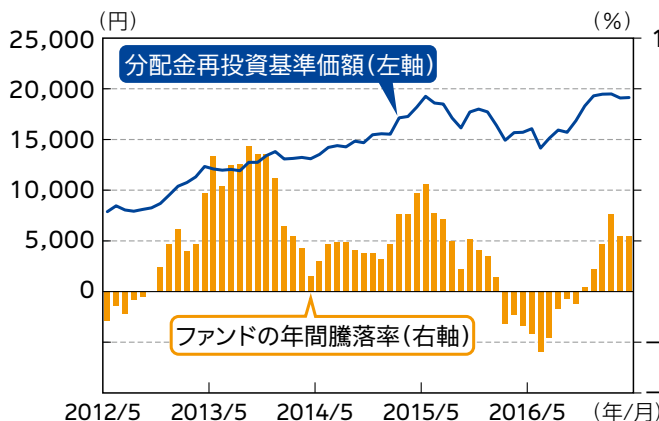
投資リスク

リスクの管理体制

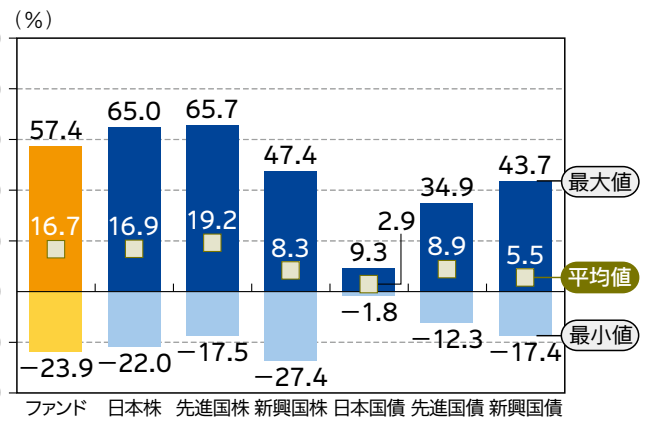
委託会社では、取締役会が決定した運用リスク管理に対する取組方針に基づき、運用担当部から独立した部署及び社内委員会において運用に関する各種リスク管理を行います。

参考情報

ファンドの年間騰落率及び
分配金再投資基準価額の推移



ファンドと他の代表的な資産クラスとの
年間騰落率の比較



- 上記は、税引前の分配金を再投資したものとみなして計算した基準価額および年間騰落率が記載されており、実際の基準価額および基準価額に基づいて計算した年間騰落率とは異なる場合があります。
- 上記は、期間5年のグラフになります。

- 「ファンドと他の代表的な資産クラスとの年間騰落率の比較」は、上記期間の各月末における直近1年間の騰落率の平均・最大・最小を、ファンド及び他の代表的な資産クラスについて表示し、ファンドと代表的な資産クラスを定量的に比較できるように作成したものです。全ての資産クラスがファンドの投資対象とは限りません。

代表的な資産クラスの指数

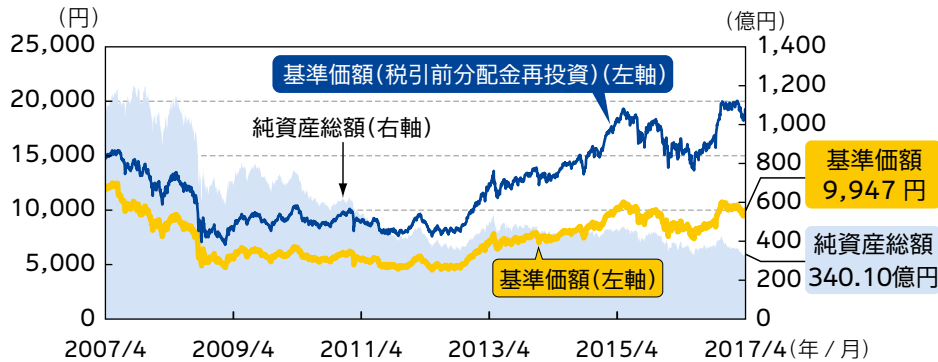
日本株	東証株価指数 (TOPIX) (配当込み)	東京証券取引所第一部上場全銘柄の基準時(1968年1月4日終値)の時価総額を100として、その後の時価総額を指数化したものです。東証株価指数 (TOPIX) は、東京証券取引所の知的財産であり、東京証券取引所は、TOPIXの算出もしくは公表の方法の変更、TOPIXの算出もしくは公表の停止またはTOPIXの商標の変更もしくは使用の停止を行う権利を有しています。
先進国株	MSCIコクサイ・インデックス (配当込み、円ベース)	MSCI Inc. が開発した、日本を除く世界主要国の株価指数を、各国の株式時価総額をベースに合成した株価指数です。同指数に関する著作権、知的財産権その他一切の権利はMSCI Inc. に帰属します。また、MSCI Inc. は、同指数の内容を変える権利および公表を停止する権利を有しています。
新興国株	MSCIエマージング・マーケット・インデックス (配当込み、円換算ベース)	MSCI Inc. が開発した株価指数で、世界の新興国で構成されています。MSCIエマージング・マーケット・インデックス (配当込み、円換算ベース) は、MSCIエマージング・マーケット・インデックス (配当込み、米ドルベース) をもとに委託会社が独自に計算したものです。同指数に関する著作権、知的財産権その他一切の権利はMSCI Inc. に帰属します。また、MSCI Inc. は、同指数の内容を変える権利および公表を停止する権利を有しています。
日本国債	NOMURA-BPI 国債	野村證券株式会社が公表する国内で発行された公募利付国債の市場全体の動向を表す投資収益指数です。NOMURA-BPIに関する一切の知的財産権その他一切の権利は、すべて野村證券株式会社に帰属します。野村證券株式会社は、ファンドの運用成果等に関して一切責任を負いません。
先進国債	シティ世界国債インデックス (除く日本、円ベース)	Citigroup Index LLC により開発、算出および公表されている、世界主要国の国債の総合収益率を各市場の時価総額で加重平均した債券インデックスです。同指数に関する著作権、知的財産権その他一切の権利は Citigroup Index LLC に帰属します。また、Citigroup Index LLC は同指数の内容を変える権利および公表を停止する権利を有しています。
新興国債	J PモルガンGBI-EM グローバル・ディバースファイド (円ベース)	J.P. Morgan Securities LLC が算出し公表している指数で、新興国が発行する現地通貨建て国債を対象にした指数です。同指数の著作権はJ.P. Morgan Securities LLC に帰属します。

(注) 海外の指数は、為替ヘッジなしによる投資を想定して、円換算しております。

運用実績

基準日:2017年4月28日

基準価額・純資産の推移 2007/04/27 ~ 2017/04/28



- 基準価額(税引前分配金再投資)は、税引前の分配金を再投資したものと計算しています。
- 基準価額の計算において信託報酬は控除しています。

分配の推移

2016年04月	50円
2016年07月	25円
2016年10月	50円
2017年01月	300円
2017年04月	50円
設定来累計	6,190円

● 1万口当たり、税引前

主要な資産の状況

● みずほ好配当日本株オープン

資産別構成	
資産の種類	純資産比
損保ジャパン好配当日本株マザーファンド	99.64%
コール・ローン等	0.36%
合計	100.00%

● 損保ジャパン好配当日本株マザーファンド

資産別構成	
資産の種類	純資産比
株式	97.38%
コール・ローン等	2.62%
合計	100.00%

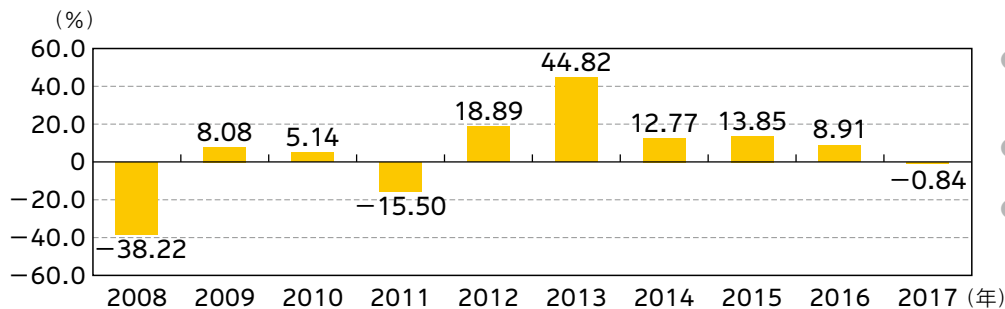
組入上位5業種

業種	純資産比
1 銀行業	18.4%
2 輸送用機器	16.1%
3 情報・通信業	10.9%
4 卸売業	8.1%
5 保険業	7.3%

組入上位10銘柄

銘柄名	業種	純資産比
1 トヨタ自動車	輸送用機器	4.7%
2 日立	電気機器	4.5%
3 JXTGホールディングス	石油・石炭製品	4.4%
4 三菱UFJフィナンシャルG	銀行業	4.3%
5 日本電信電話	情報・通信業	4.2%
6 KDDI	情報・通信業	4.1%
7 三井住友フィナンシャルG	銀行業	4.1%
8 第一生命HLDGS	保険業	4.1%
9 三菱商事	卸売業	4.1%
10 みずほフィナンシャルG	銀行業	4.1%
銘柄数		53銘柄

年間収益率の推移 (暦年ベース)



- ファンドの年間収益率は基準価額(税引前分配金再投資)を使用して計算しています。
- 2017年は年初から基準日までの収益率です。
- 当ファンドはベンチマークを設定していません。

- 上記の運用実績は、あくまで過去の実績であり、将来の運用成果をお約束するものではありません。
- 最新の運用実績は別途、委託会社ホームページでご確認いただけます。
- 表中の各数値を四捨五入して表示している場合、合計が100%とならないことがあります。

手続・手数料等

お申込みメモ

購入単位	販売会社が定める単位 ※詳細につきましては、販売会社までお問い合わせください。
購入価額	購入申込受付日の基準価額
購入代金	販売会社が定める日までにお支払いください。
換金単位	販売会社が定める単位 ※詳細につきましては、販売会社までお問い合わせください。
換金価額	換金請求受付日の基準価額から信託財産留保額を控除した額
換金代金	換金請求受付日から起算して、原則として5営業日目からお支払いします。
申込締切時間	原則として午後3時まで(販売会社により異なる場合がありますので、詳細につきましては、販売会社までお問い合わせください。)
購入の申込期間	平成29年7月8日から平成30年7月6日まで ※申込期間は、上記期間満了前に有価証券届出書を提出することにより更新されます。
換金制限	信託財産の資金管理を円滑に行うため、大口の換金請求を制限する場合があります。
購入・換金申込受付の中止及び取消し	委託会社は、取引所における取引の停止、外国為替取引の停止、取引市場における流動性が極端に減少した場合、取引市場の混乱、自然災害、テロ、大規模停電、システム障害等により基準価額の算出が困難となった場合、その他やむを得ない事情があると判断したときは、購入・換金の受付を中止すること、及び既に受付けた当該申込みの受付を取り消すことができるものとします。
信託期間	無期限(設定日 平成17年6月15日)
繰上償還	受益権の残存口数が10億口を下回ることとなった場合、繰上償還することが受益者のため有利であると認めるとき、またはやむを得ない事情が発生したときは、繰上償還させることがあります。
決算日	原則1月、4月、7月、10月の各8日(休業日の場合は翌営業日)
収益分配	毎決算時(年4回)、収益分配方針に基づいて収益の分配を行います。 ※分配金を受取る一般コースと、分配金を再投資する自動けいぞく投資コースがあります。 販売会社によっては、どちらか一方のみのお取扱いとなる場合があります。 各コースのお取扱いにつきましては、販売会社までお問い合わせください。
信託金の限度額	2,000億円
公 告	日本経済新聞に掲載します。
運用報告書	原則、毎年4月、10月の決算時及び償還時に、交付運用報告書を作成し、あらかじめお申し出いただいたご住所に販売会社を通じて交付します。
課税関係	課税上は株式投資信託として取扱われます。公募株式投資信託は税法上、少額投資非課税制度の適用対象です。配当控除の適用があります。なお、益金不算入制度の適用はありません。

手続・手数料等

ファンドの費用・税金

ファンドの費用

投資者が直接的に負担する費用		
購入時手数料	購入価額に 3.24%(税抜3.0%)を上限 として販売会社が定めた手数料率を乗じた額です。 ※詳細につきましては、販売会社までお問い合わせください。	販売会社によるファンドの商品説明・投資環境の説明・事務処理等の対価
信託財産留保額	換金請求受付日の基準価額に 0.3% を乗じた額です。	
投資者が信託財産で間接的に負担する費用		
運用管理費用 (信託報酬)	ファンドの日々の純資産総額に対して 年率1.188%(税抜1.10%) を乗じた額とし、毎計算期末または信託終了のときに、ファンドから支払われます。	運用管理費用(信託報酬) = 運用期間中の基準価額 × 信託報酬率
	委託会社 年率 0.50%(税抜)	ファンドの運用の対価
	販売会社 年率 0.50%(税抜)	購入後の情報提供、運用報告書等各種書類の送付、口座内でのファンドの管理等の対価
	受託会社 年率 0.10%(税抜)	運用財産の管理、委託会社からの指図の実行等の対価
その他の費用・手数料	以下の費用・手数料等が、ファンドから支払われます。 ● 監査費用 ファンドの日々の純資産総額に定率(年0.00324%(税抜0.0030%))を乗じた額とし、実際の費用額(年間27万円(税抜25万円))を上限とします。なお、上限額は変動する可能性があります。 ● その他の費用* 売買委託手数料、外国における資産の保管等に要する費用、信託財産に関する租税等 ※「その他の費用」については、運用状況等により変動するものであり、事前に料率、上限額等を表示することができません。	<ul style="list-style-type: none"> 監査費用： 監査法人に支払うファンド監査にかかる費用 売買委託手数料： 有価証券等の売買の際、売買仲介人に支払う手数料 保管費用： 有価証券等の保管等のために、海外の銀行等に支払う費用

※当該手数料等の合計額については、投資者の皆様がファンドを保有される期間、売買金額等に応じて異なりますので、表示することができません。

手続・手数料等

税金

- 税金は表に記載の時期に適用されます。
- 以下の表は、個人投資者の源泉徴収時の税率であり、課税方法等により異なる場合があります。

時 期	項 目	税 金
分 配 時	所得税及び地方税	配当所得として課税 普通分配金に対して20.315%
換金(解約)時 及び償還時	所得税及び地方税	譲渡所得として課税 換金(解約)時及び償還時の差益(譲渡益)に対して20.315%

※少額投資非課税制度「愛称:NISA(ニーサ)」をご利用の場合
毎年、一定額の範囲で新たに購入した公募株式投資信託などから生じる配当所得及び譲渡所得が一定期間非課税となります。
ご利用になれるのは、販売会社で非課税口座を開設するなど、一定の条件に該当する方が対象となります。詳しくは、販売会社にお問い合わせください。

※法人の場合は上記とは異なります。
※上記は平成29年4月末現在のものですので、税法が改正された場合等には、税率等が変更される場合があります。税金の取扱いの詳細については、税務専門家等にご確認されることをお勧めします。